



## PLANS DE RESERVATION G.MARTIN

### **Toute menuiserie :**

Pose en feuillure PVC / Alu : Page 2

### **Menuiserie PVC à la française :**

Fenêtre et porte-fenêtre PVC dormant large : Page 3

Fenêtre et porte-fenêtre PVC avec appui élargi : Page 4

### **Menuiserie PVC coulissante :**

Fenêtre coulissante (sur allège maçonnée) : Page 5

Porte-fenêtre coulissante : Page 6

### **Menuiserie ALU :**

Fenêtre à la française (sur allège maçonnée) : Page 7

Fenêtre coulissante (sur allège maçonnée) : Page 7

Porte-fenêtre à la française : Page 8

Porte d'entrée : Page 8

Porte Grand Trafic : Page 8

Porte fenêtre coulissante seuil normal : Page 9

Porte-fenêtre coulissante seuil encastré : Page 10

Galandage monorail : Page 11

Galandage birail : Page 12

Galandage trirail : Page 13

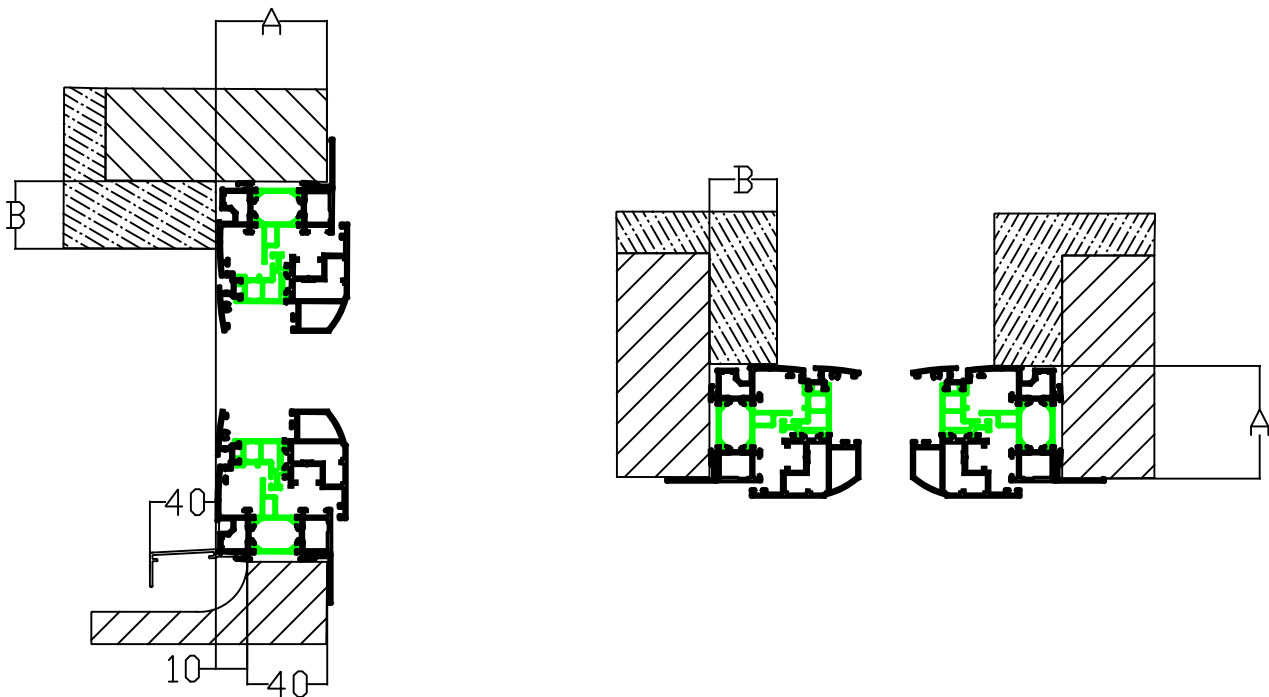
### **Informations concernant les passages pour VR :**

Menuiserie sous coffre tunnel / demi-linteau : Page 14

Date de modification : 25/07/2022

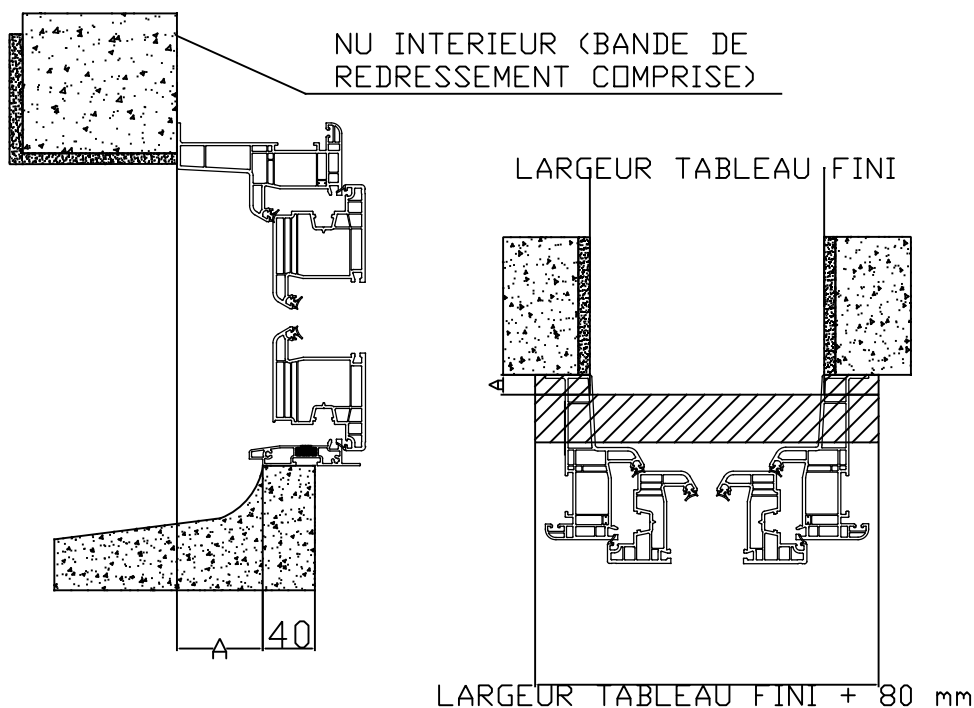
POSE EN FEUILLURE - DORMANT DE BASE

DORMANT	COTE A	COTE B
PORTE / FENETRE PVC - DORMANT 70 MM SANS ILE	70 MM	40 MM
PORTE / FENETRE PVC - DORMANT 70 MM AVEC AILE	58 MM	40 MM
COULISSANT PVC - DORMANT 70 MM SANS AILE	70 MM	40 MM
PORTE / FENETRE / COULISSANT ALUMINIUM - DORMANT 65 MM	65 MM	25 MM



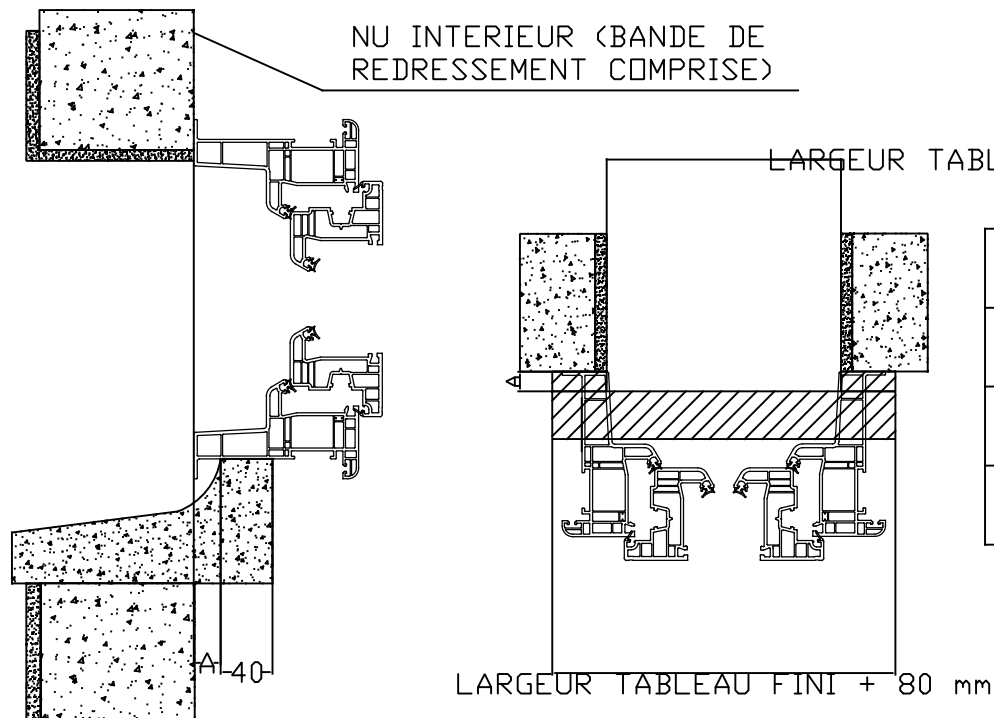
Plans de réservation G.MARTIN au 25/07/2022  
 Valide pour : Menuiserie PVC toutes gammes  
 Valide pour : Menuiserie aluminium toutes gammes

MENUISERIE PVC - DORMANT AVEC SEUIL ALUMINIUM



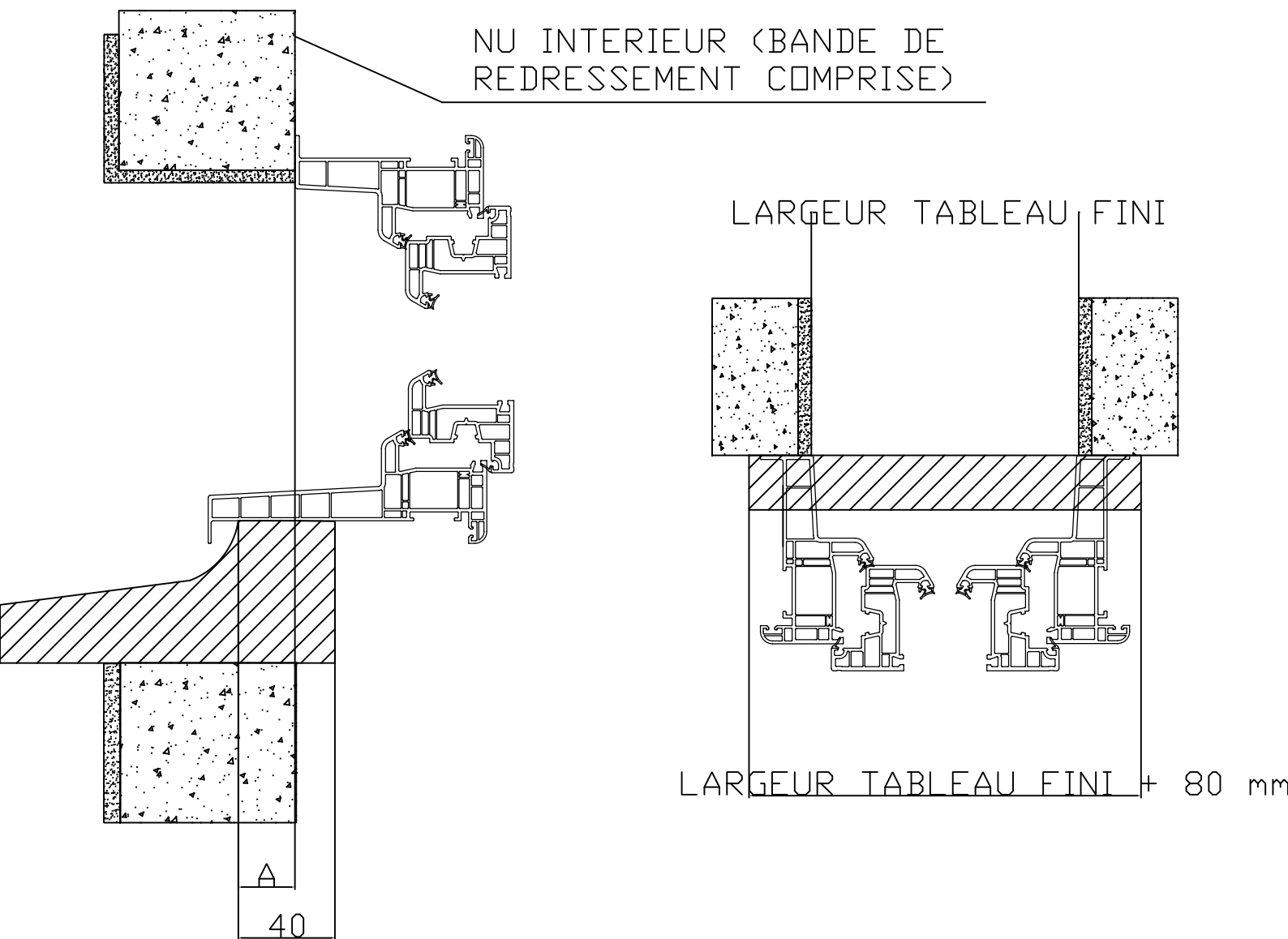
PLANS DE RESERVATION	
DORMANT	COTE A
ISO 70	10 mm
ISO 100	45 mm
ISO 120	65 mm
ISO 140	85 mm
ISO 160	105 mm
ISO 180	125 mm

MENUISERIE PVC - DORMANT PERIPHERIQUE



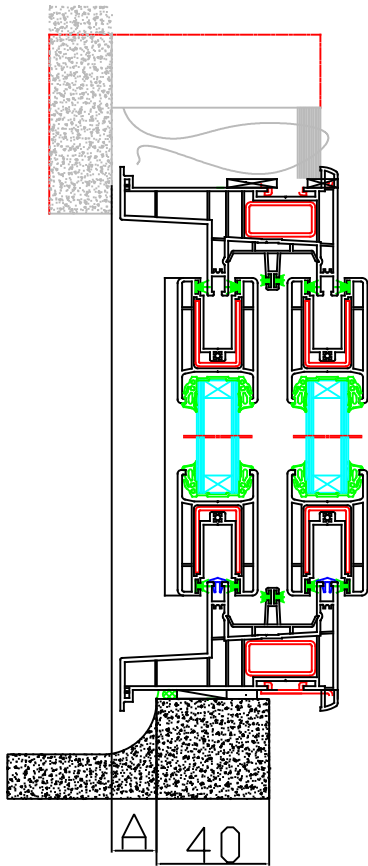
PLANS DE RESERVATION	
DORMANT	COTE A
ISO 65	10 mm
ISO 100 à 180	25 mm

# MENUISERIE PVC - DORMANT AVEC APPUI ELARGI

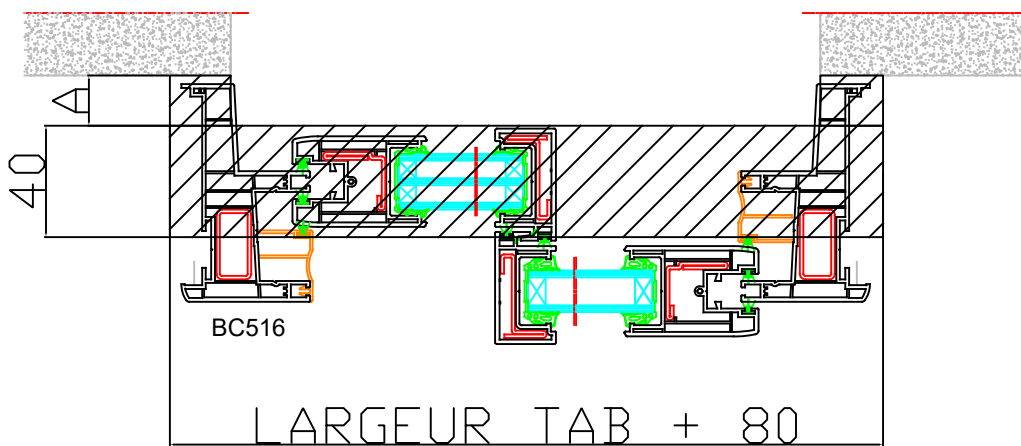


DORMANT	APPUI	COTE A
ISO 100	140	15 mm
ISO 120	160	15 mm
ISO 140	180	15 mm
ISO 160	180	0 mm

# FENETRE COULISSANTE PVC



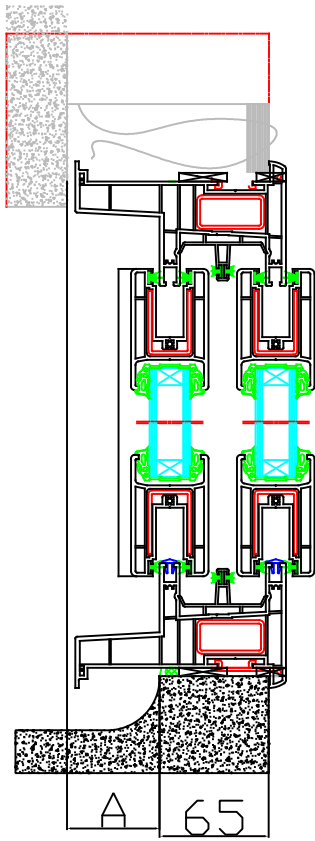
COULISSANT PVC DORMANT LARGE		
DORMANT	APPUI	RECU A
ISO 100	40 MM	25 MM
ISO 120	40 MM	25 MM
ISO 140	40 MM	25 MM
ISO 160	40 MM	25 MM



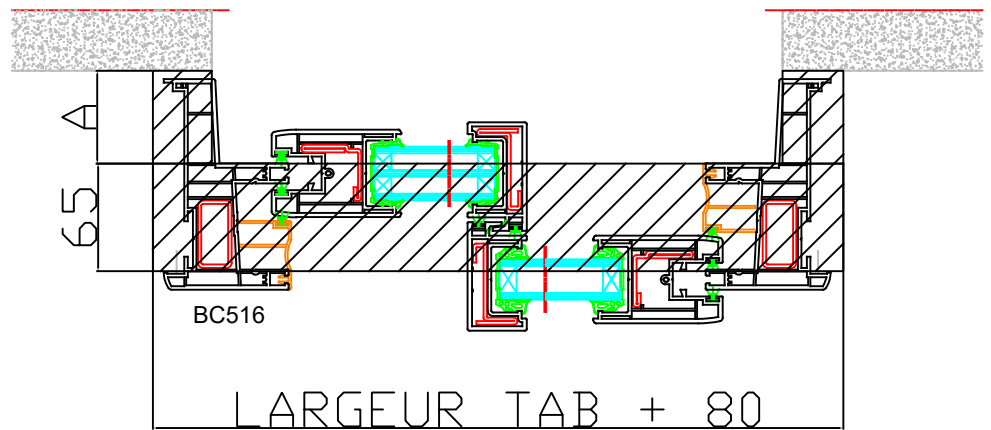
Plans de réservation G.MARTIN au 25/07/2022  
Valide pour : FENETRE COULISSANTE PVC

# SEUIL PVC

# PORTE-FENETRE COULISSANTE PVC

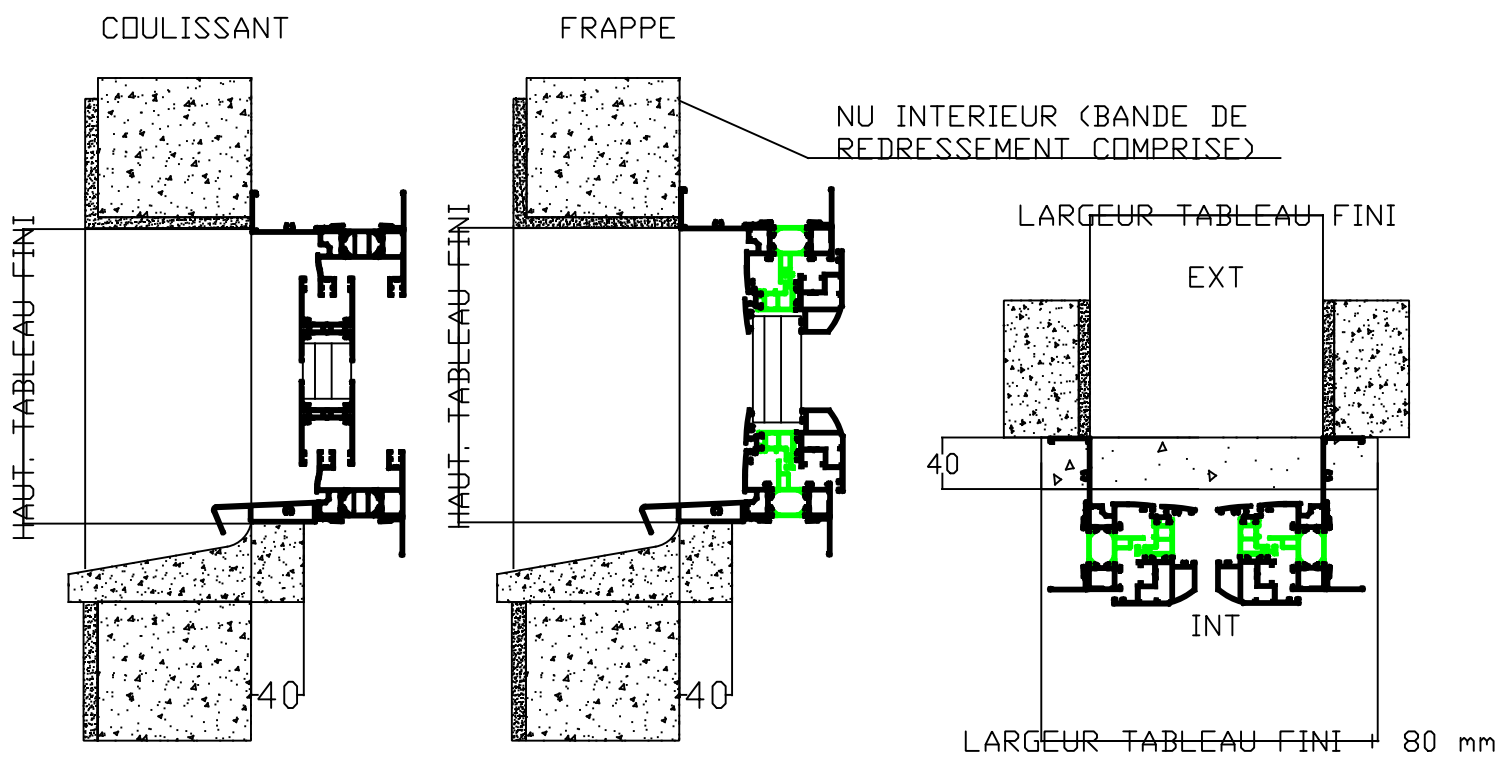


COULISSANT WISIO DORMANT LARGE		
DORMANT	APPUI	RECU A
ISO 100	65 MM	30 MM
ISO 120	65 MM	50 MM
ISO 140	65 MM	70 MM
ISO 160	65 MM	90 MM



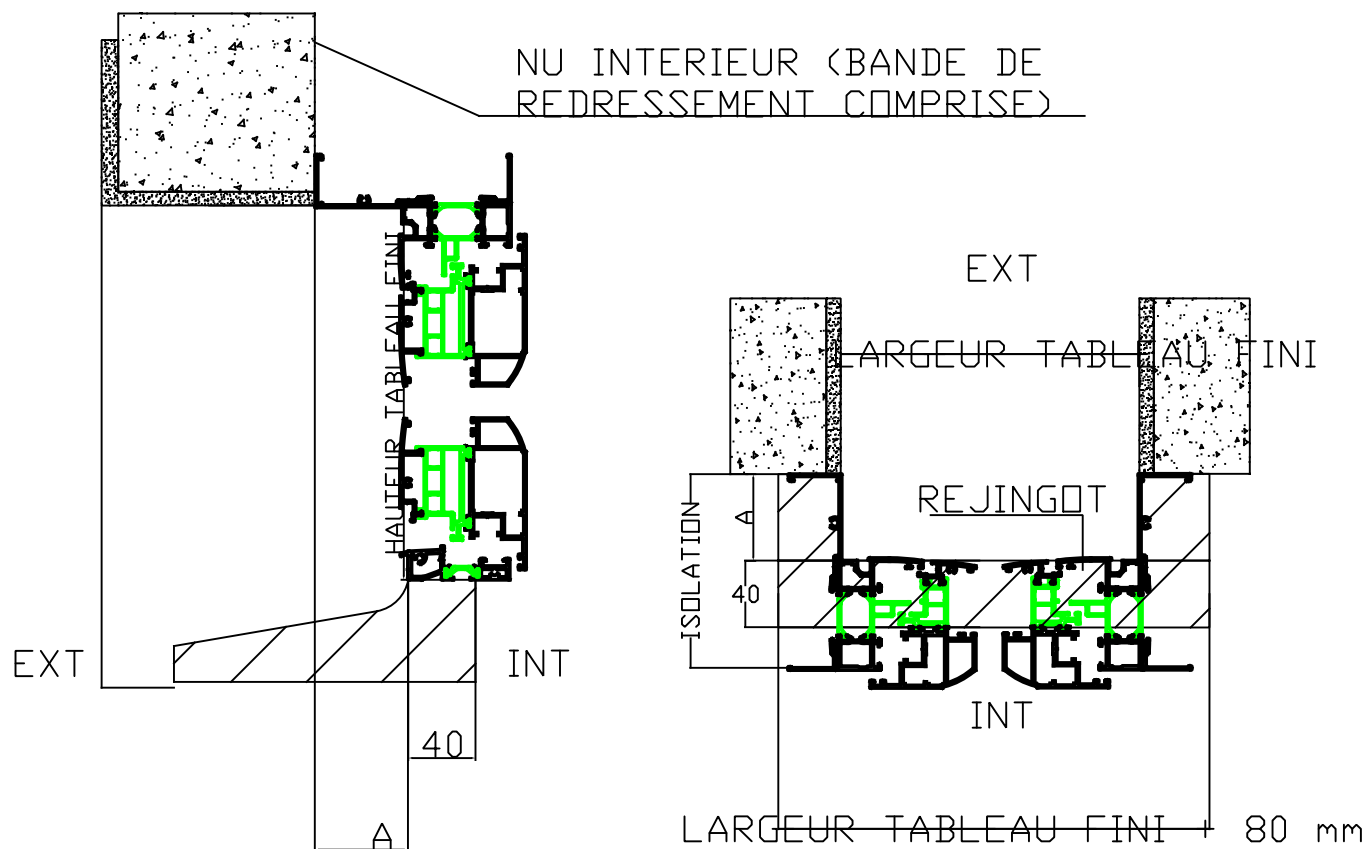
Plans de réservation G.MARTIN  
 au 25/07/2022  
 Valide pour : PORTE-FENETRE  
 COULISSANTE PVC

FENETRE (OF ET COULISSANT) - DORMANT COUPE DROITE - GAMME ALU ASKEY  
 POUR MENUISERIE SUR ALLEGE MACONNEE



Plans de réservation G.MARTIN au 25/07/2022  
 Valide pour : Menuiserie aluminium gamme Askey

PORTE-FENETRE / PORTE D'ENTREE / PORTE GRAND TRAFIC  
GAMME ALU ASKEY - SEUIL PMR



PLANS DE RESERVATION

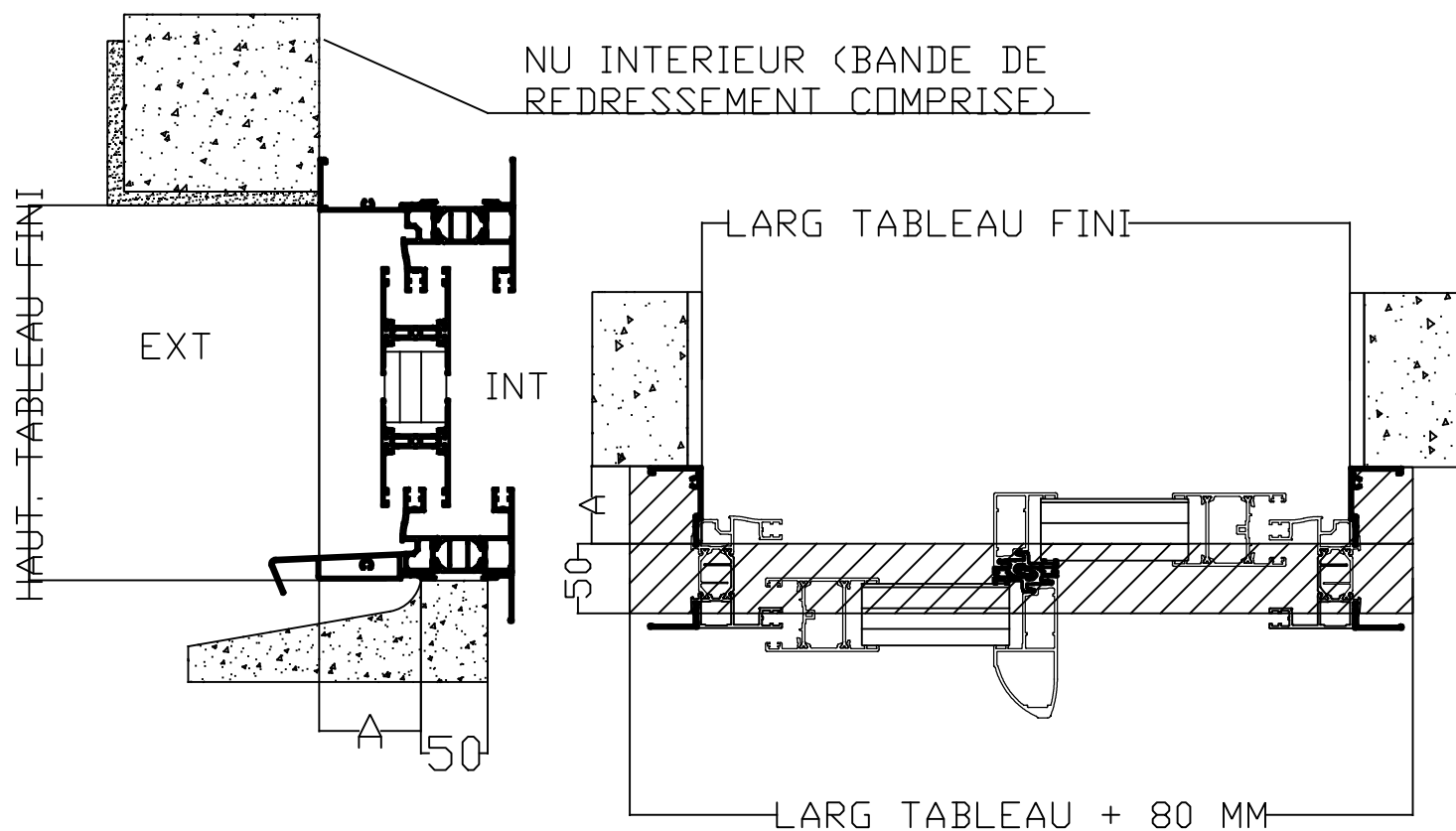
DORMANT	COTE A
ISO 65	10 mm
ISO 100	40 mm
ISO 120	60 mm
ISO 140	80 mm
ISO 160	100 mm
ISO 180	120 mm
ISO 200	140 mm

Plans de réservation G.MARTIN au 25/07/2022  
Valide pour : Menuiserie aluminium gamme Askey



# PORTE-FENETRE COULISSANTE ALU ASKEY

## DORMANT COUPE D'ONGLET



### DORMANT 2 RAILS

DORMANT	COTE A
ISO 65	10 mm
ISO 100	40 mm
ISO 120	60 mm
ISO 140	80 mm
ISO 160	100 mm
ISO 180	120 mm
ISO 200	140 mm

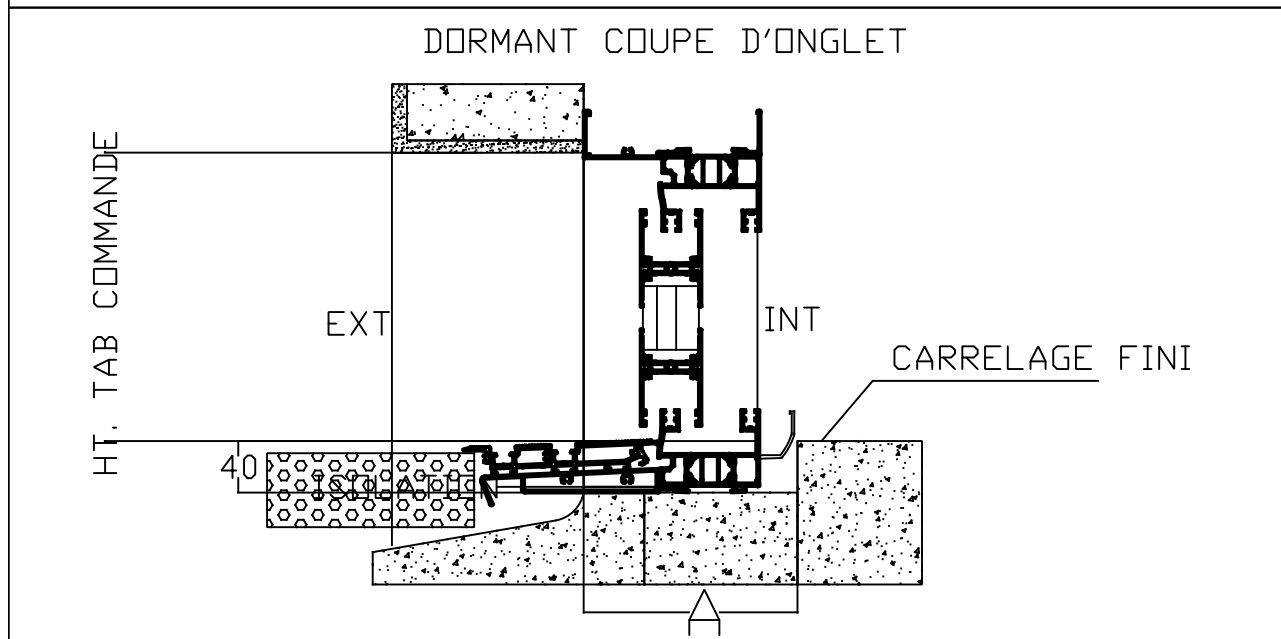
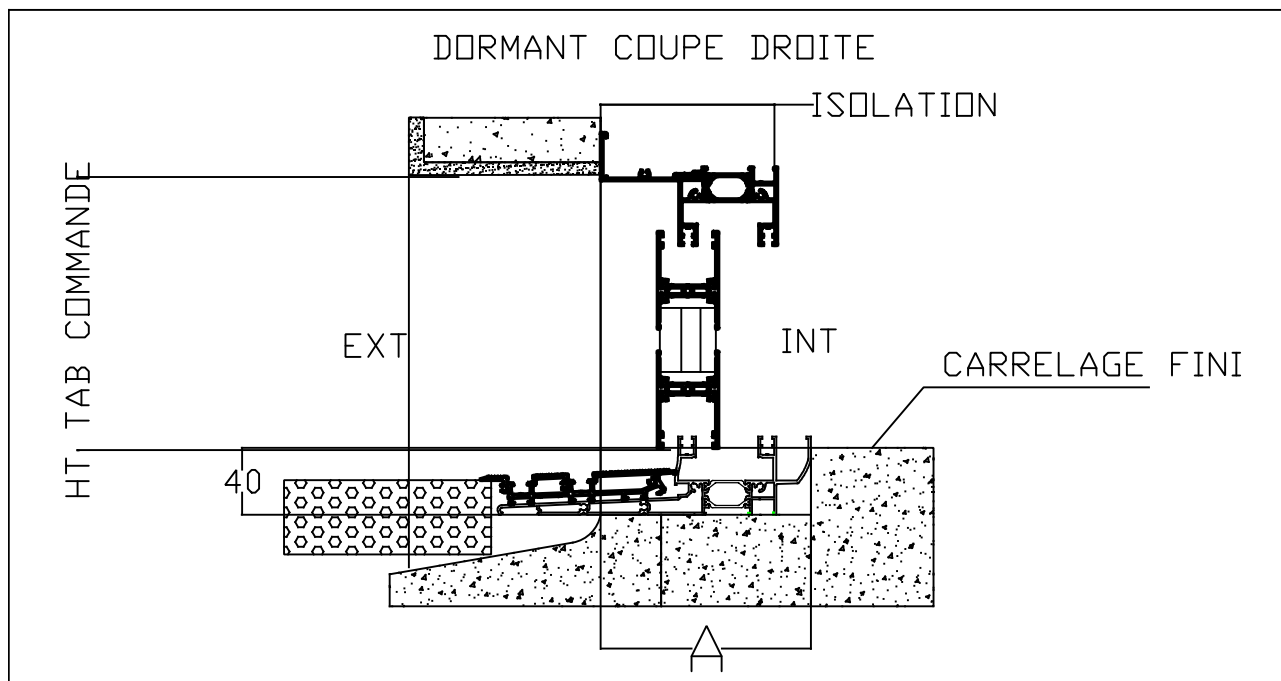
### DORMANT 3 RAILS

DORMANT	COTE A
ISO 120	10 mm
ISO 140	40 mm
ISO 160	60 mm
ISO 180	80 mm
ISO 200	100 mm

ATTENTION : EN DORMANT 3 RAIL PREVOIR APPUI DE 100 MM AU LIEU DE 50

Plans de réservation G.MARTIN au 25/07/2022  
Valide pour : Menuiserie aluminium gamme Askey

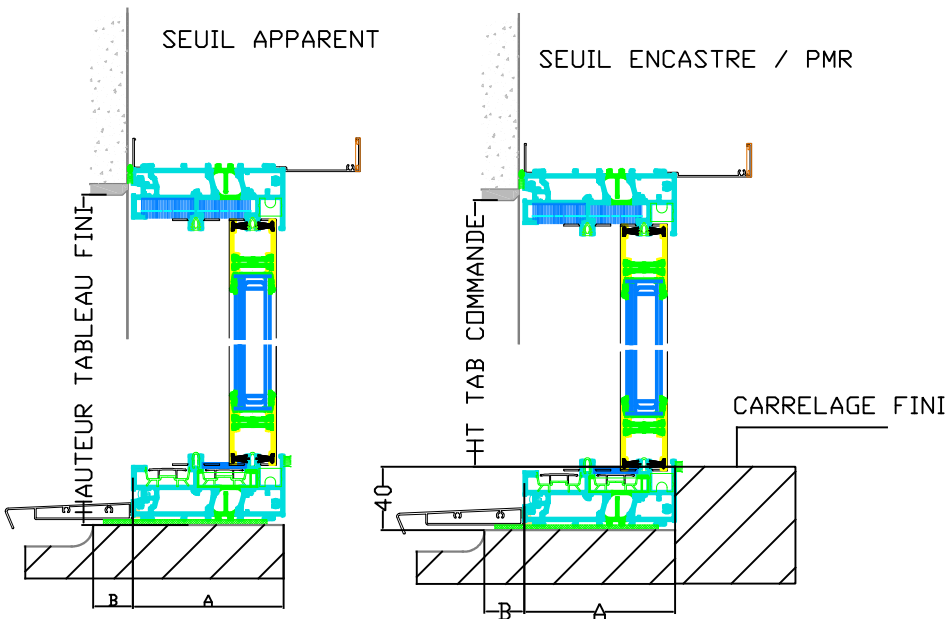
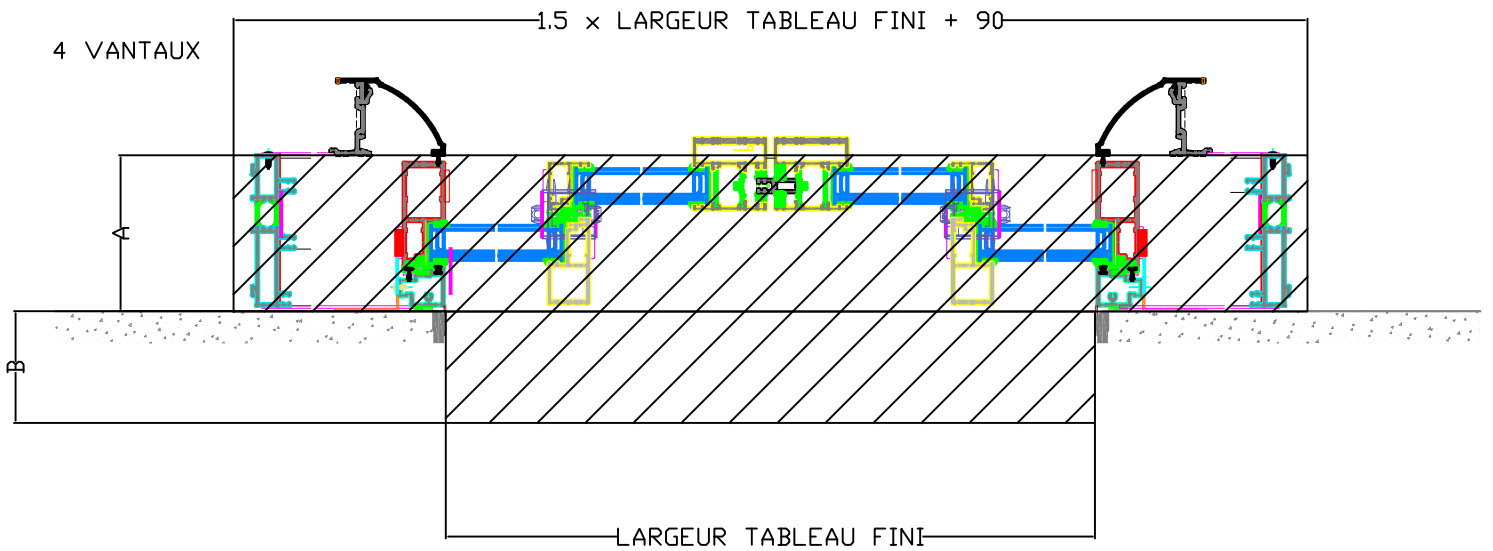
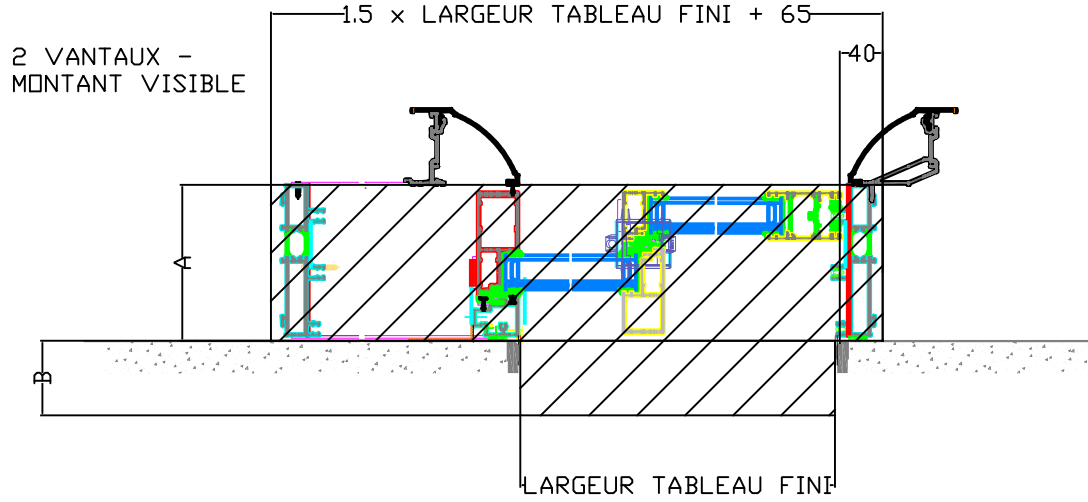
COULISSANT - SEUIL PMR / SEUIL ENCASTRE - GAMME ASKEY



	COTE A	
ISO	2/4 VTX	3 VTX
100	125	145
120	145	165
140	165	185
160	185	205
180	205	225
200	225	235

GALANDAGE ASKEY - BIRAIL

ATTENTION : UN REDRESSEMENT DOIT EGALEMENT ETRE EFFECTUE A L'EXTREMITE DU REFOULEMENT



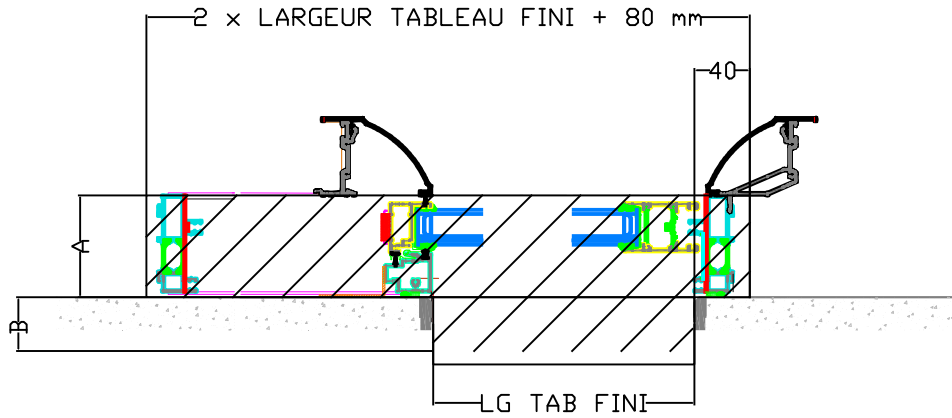
PLANS DE RESERVATION		
DORMANT	COTE A	COTE B
ISD 220	150 mm	40 mm
ISD 260	190 mm	0 mm

Plans de réservation G.MARTIN au 25/07/2022  
Valide pour : Menuiserie aluminium gamme Askey

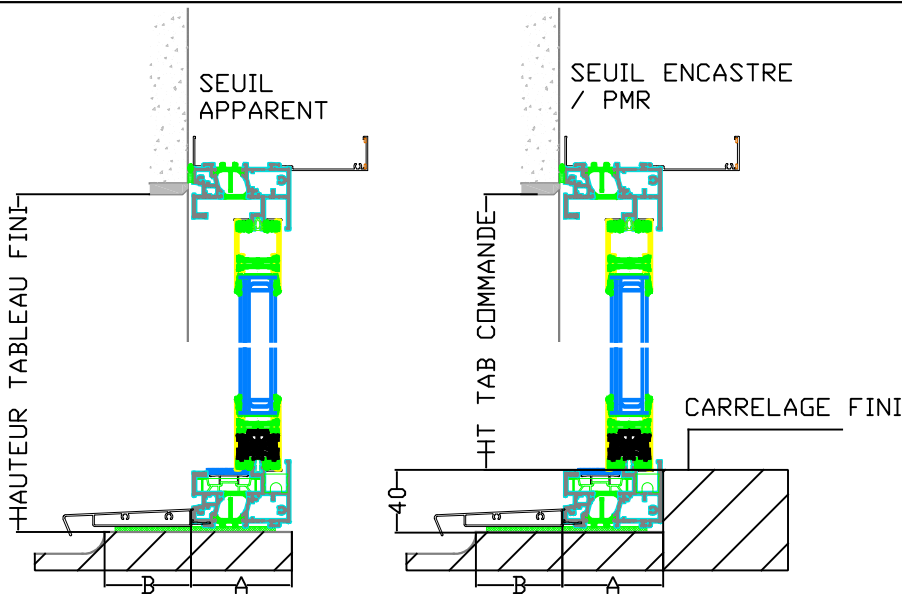
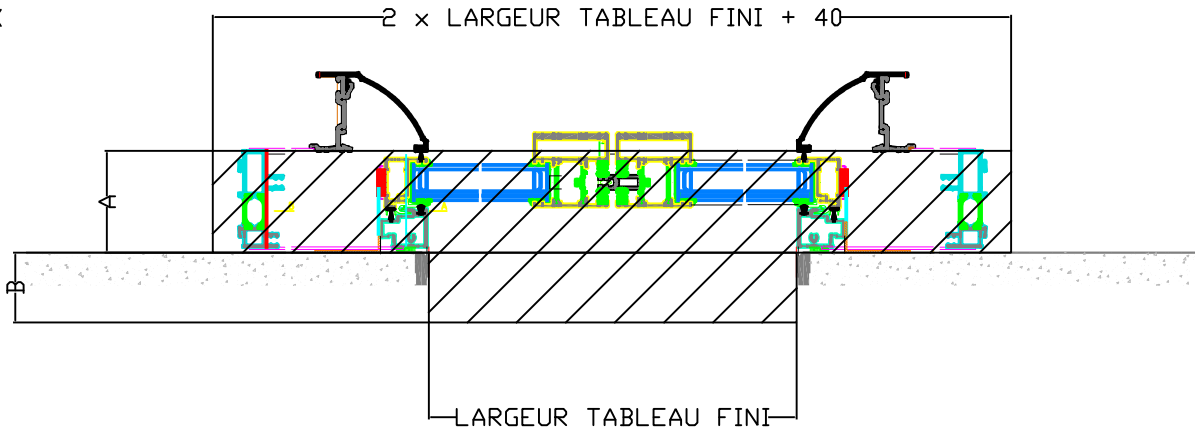
GALANDAGE ASKEY - MONORAIL

ATTENTION : UN REDRESSEMENT DOIT EGALEMENT ETRE EFFECTUE A L'EXTREMITE DU REFOULEMENT

1 VANTAIL - MONTANT  
VISIBLE



2 VANTAUX

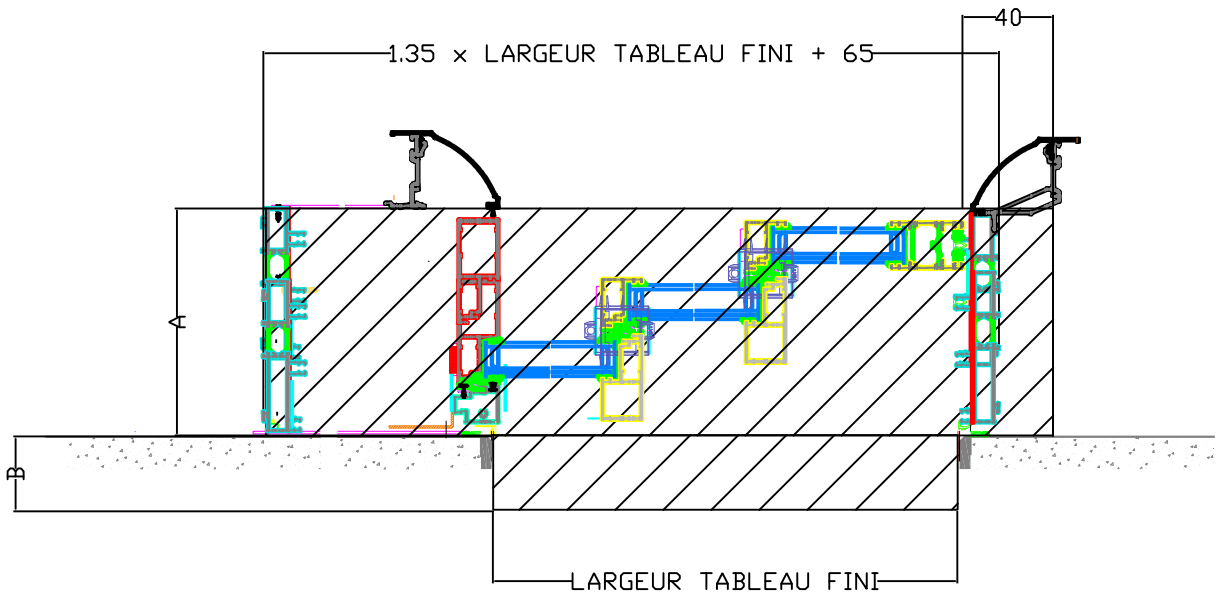


PLANS DE RESERVATION		
DORMANT	COTE A	COTE B
ISO 170	100 mm	40 mm
ISO 210	140 mm	0 mm

Plans de réservation G.MARTIN au 25/07/2022  
Valide pour : Menuiserie aluminium gamme Askey

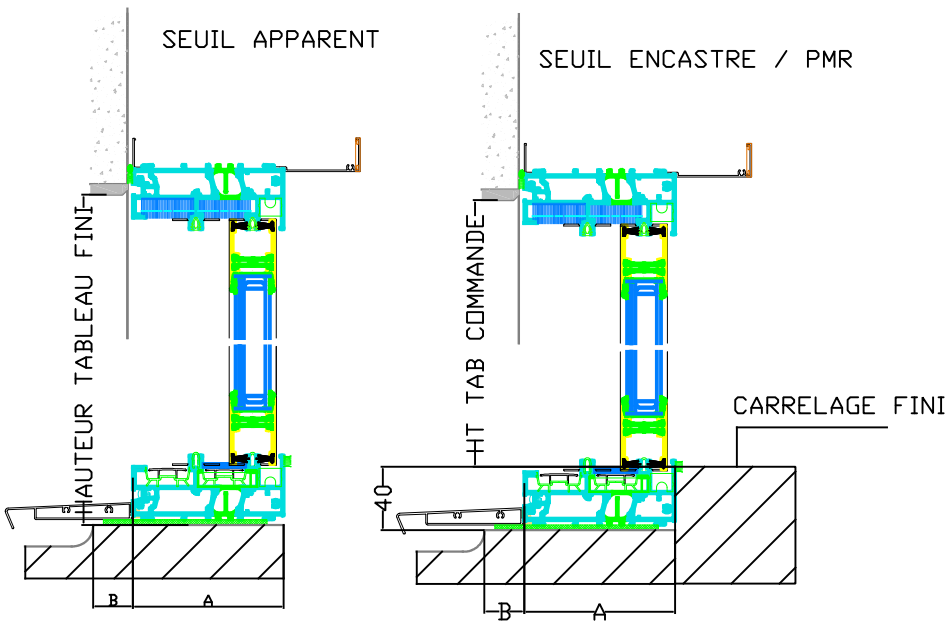
GALANDAGE ASKEY - TRIRAIL

ATTENTION : UN REDRESSEMENT DOIT EGALEMENT ETRE EFFECTUE A L'EXTREMITE DU REFOULEMENT



SEUIL APPARENT

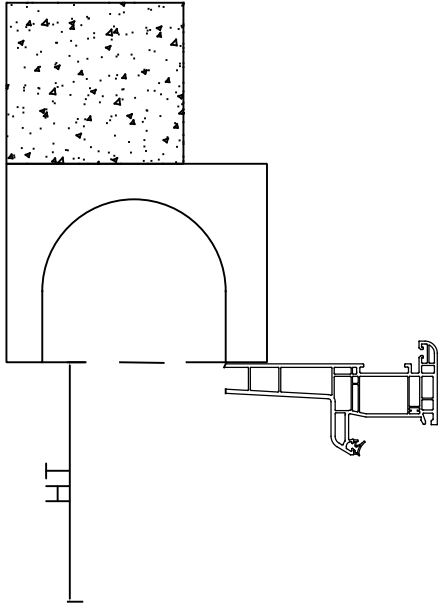
SEUIL ENCASTRE / PMR



PLANS DE RESERVATION

DORMANT	COTE A	COTE B
ISO 270	210 mm	40 mm

Plans de réservation G.MARTIN au 25/07/2022  
Valide pour : Menuiserie aluminium gamme Askey

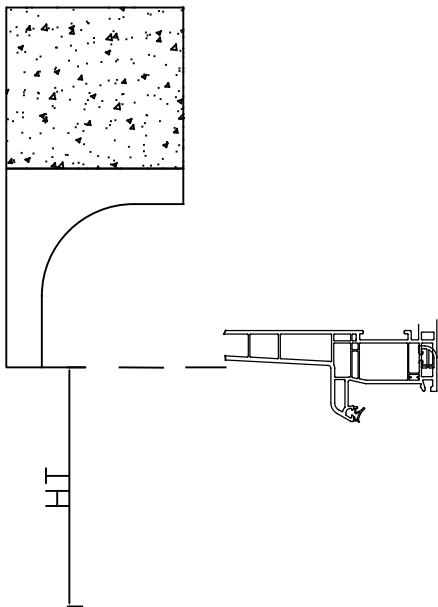


#### POSE SOUS COFFRE LINTEAU

Merci de signaler tout cas de pose sous un coffre linteau préfabriqué.

En effet, nous réalisons la menuiserie avec une hauteur diminuée de 25 mm par rapport à une pose traditionnelle, de façon à venir loger le dormant sous le coffre avec un jeu de 10 mm

HT = HAUTEUR TABLEAU FINI



#### POSE SOUS COFFRE DEMI-LINTEAU

La menuiserie est réalisée sur la base d'une réhausse de 25 mm afin de permettre à l'enroulement d'être au-dessus de la sous-face

HT = HAUTEUR TABLEAU FINI